

Vertrauen in die deutsch- amerikanische Partnerschaft: eine transatlantische Bestandsaufnahme

Bericht zur Umfrage

Methodik

Methodik:

15-minütige Online-Befragung

Märkte:

USA und Deutschland

Durchführung:

- Phase 1 (2022): Mai 2022
- Phase 2 (2024): März 2024

Definition und Größe der Stichprobe:

Repräsentative Auswahl aus der US-amerikanischen und deutschen Allgemeinbevölkerung bezogen auf die Kriterien Alter (+18), Geschlecht und Wohnort

- Gesamt-Bezugsgröße 2022: n = 4.003 Befragte
(n = 2.002 in den USA und n = 2.001 in Deutschland)
- Gesamt-Bezugsgröße 2024: n = 4.000 Befragte
(n = 2.000 in den USA und n = 2.000 in Deutschland)

Inhalt

1	Der aktuelle Zustand der deutsch-amerikanischen Partnerschaft	04
2	Sinkendes Vertrauen in Deutschland und den USA	09
3	Die Rolle der Institutionen beim Aufbau von Vertrauen	15
4	Die Erfüllung von Erwartungen wirkt vertrauensbildend	23

01

Der aktuelle Zustand der deutsch- amerikanischen Partnerschaft

Das Vertrauen in die Partnerschaft ist seit 2022 gesunken; dies gilt besonders für die Deutschen

% der Befragten, die Vertrauen in die Partnerschaft haben

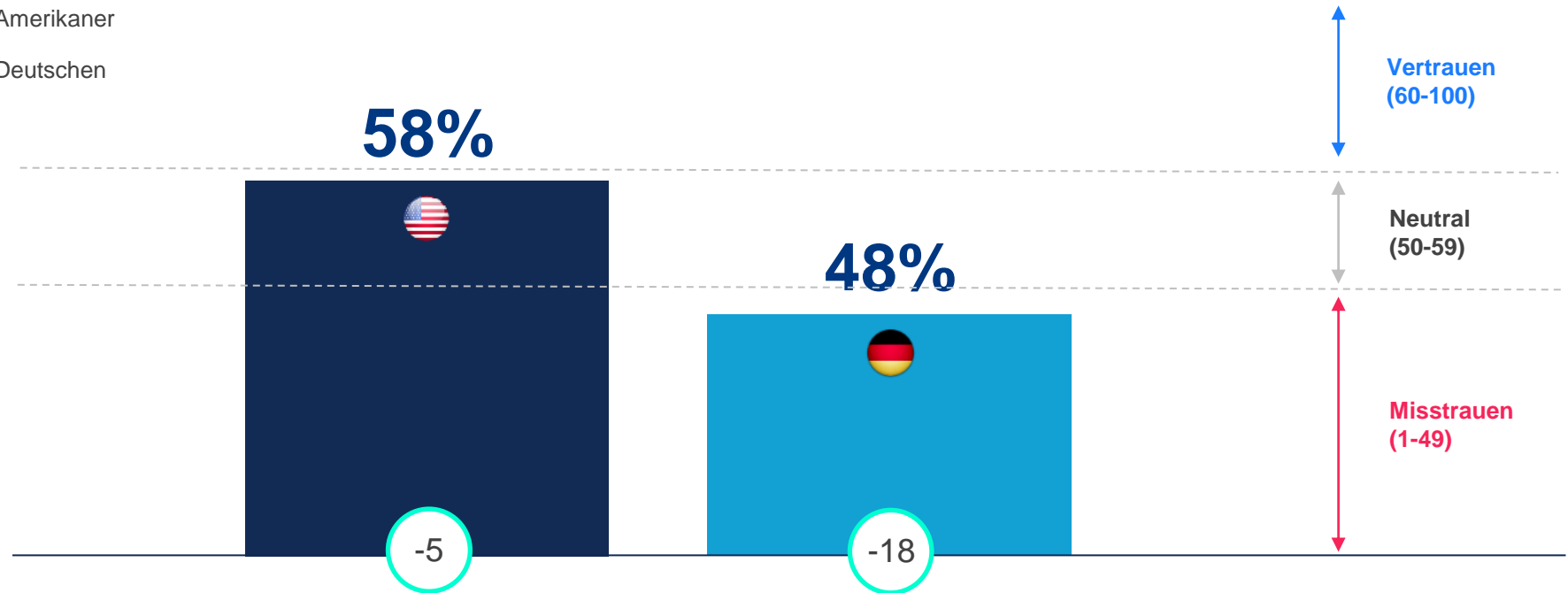
Die deutsch-amerikanische Partnerschaft

■ Einschätzung der Partnerschaft durch die Amerikaner

■ Einschätzung der Partnerschaft durch die Deutschen

⊕/⊖ Differenz gegenüber 2022

○ Signifikante Veränderung gegenüber 2022



F9: Inwieweit vertrauen Sie den nachfolgenden Institutionen im folgenden Land: [USA/DEUTSCHLAND]? F18: Inwieweit vertrauen Sie der Partnerschaft zwischen Deutschland und den USA, das Richtige zu tun? 7-Punkte-Skala. Top-4-Felder. Gesamtzahl der Befragten 2022, USA n = 2.002, Deutschland n = 2.001 | Gesamtzahl der Befragten 2024, USA n = 2.000, Deutschland n = 2.000. Fragen entnommen aus: Edelman Trust Barometer.

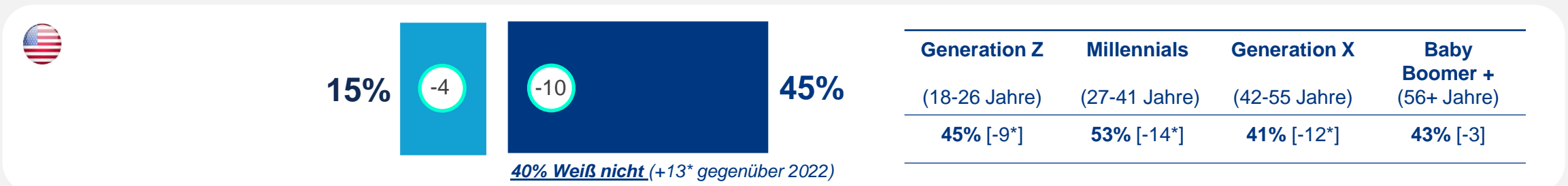
Deutlich weniger Optimismus in beiden Ländern und allen Generationen; mehr ambivalente Einstellungen

+/- Differenz gegenüber 2022

○ Signifikante Veränderung gegenüber 2022

% der Befragten, für die die Partnerschaft ihre besten Tage bereits hinter sich hat

% der Befragten, für die die Partnerschaft ihre besten Tage noch vor sich hat



F6. Wenn Sie an die deutsch-amerikanische Partnerschaft denken, würden Sie Folgendes sagen?
 Gesamtzahl der Befragten 2022, USA n = 2.002, Deutschland n = 2.001 | Gesamtzahl der Befragten 2024, USA n = 2.000, Deutschland n = 2.000

Handel, gemeinsame Interessen und das militärische Bündnis bleiben das Fundament der Partnerschaft

+/- Differenz gegenüber 2022 ○ Signifikante Veränderung gegenüber 2022



% der Amerikaner, die primär folgende Faktoren für wichtig halten

Handel und Gewerbe -12 **63%**

Gemeinsame Interessen -10 **61%**

Militär- und Verteidigungsbündnis -14 **61%**

Die Last gemeinsamer Herausforderungen teilen -13 **59%**

Gemeinsame Werte und Überzeugungen -10 **58%**

Entwicklung von Technologie und Wissenschaft -16 **55%**

Kultureller Austausch -14 **52%**



% der Deutschen, die primär folgende Faktoren für wichtig halten

Handel und Gewerbe -12 **62%**

Militär- und Verteidigungsbündnis -10 **58%**

Gemeinsame Interessen -18 **55%**

Gemeinsame Werte und Überzeugungen -17 **53%**

Entwicklung von Technologie und Wissenschaft -20 **52%**

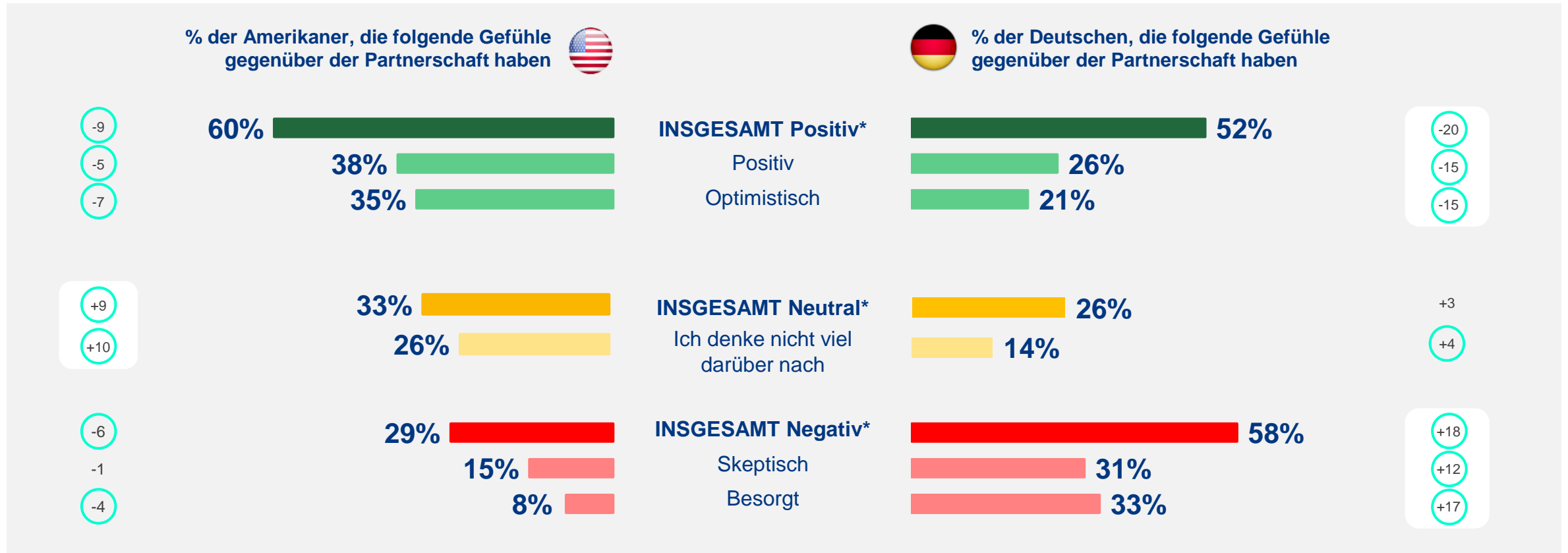
Die Last gemeinsamer Herausforderungen teilen -26 **50%**

Kultureller Austausch -15 **45%**

F7: Denken Sie bitte an die Partnerschaft zwischen den USA und Deutschland. Welche der folgenden Antwortmöglichkeiten beschreiben Ihrer Meinung nach am besten, worauf sie basiert?
7-Punkte-Skala, Top-3-Antworten. (Beschreibt sehr gut das Fundament der Partnerschaft) Gesamtzahl der Befragten 2022, USA n = 2.002, Deutschland n = 2.001 | Gesamtzahl der Befragten 2024, USA n = 2.000, Deutschland n = 2.000

Die Deutschen betrachten die Partnerschaft eher negativ; in den USA werden die Einstellungen ambivalenter

+/- Differenz gegenüber 2022 ○ Signifikante Veränderung gegenüber 2022



*Gezeigt werden nur Aussagen mit den wichtigsten Änderungen gegenüber 2022; | F8: Welche der folgenden Antwortmöglichkeiten beschreiben Ihre Meinung zur Partnerschaft zwischen Deutschland und den USA? Gesamtzahl der Befragten 2022, USA n = 2.002, Deutschland n = 2.001 | Gesamtzahl der Befragten 2024, USA n = 2.000, Deutschland n = 2.000

02

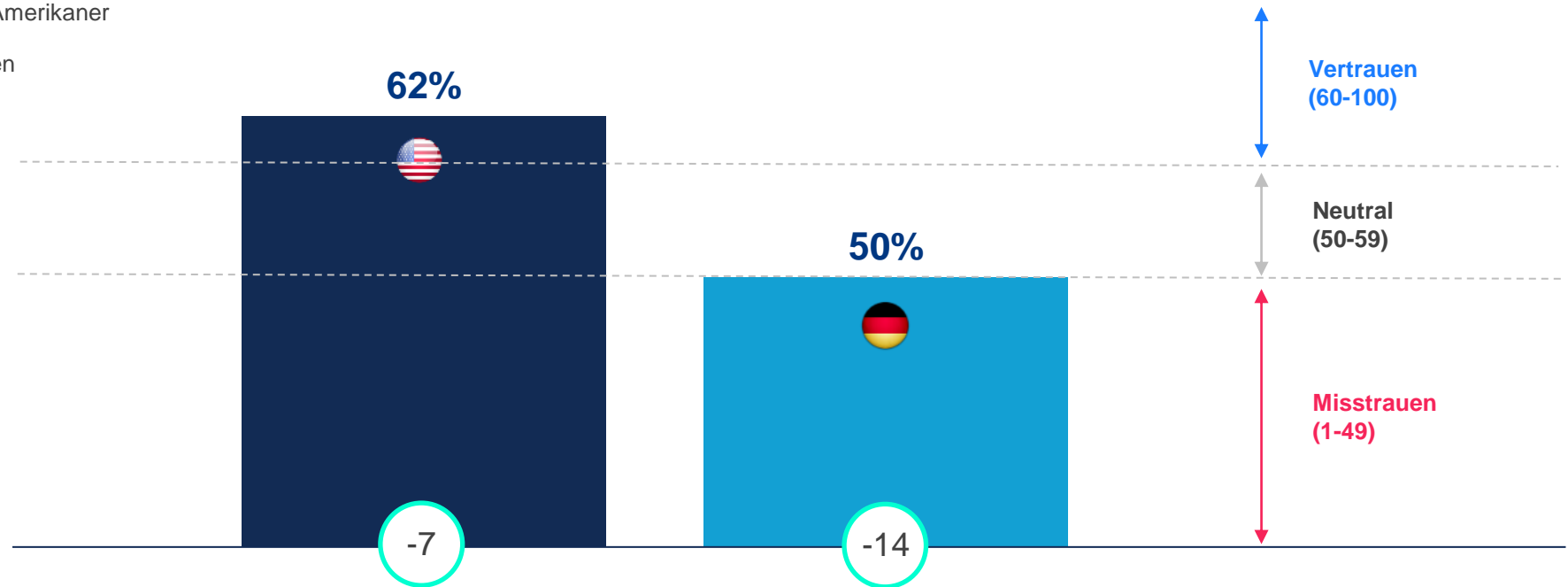
Sinkendes Vertrauen in Deutschland und den USA

Das Vertrauen in die Partnerschaft ist gesunken; dies gilt besonders für die Deutschen

% der Befragten, die dem jeweils anderen Land vertrauen

Deutschland/USA als Land

- Einschätzung von Deutschland durch die Amerikaner
- Einschätzung der USA durch die Deutschen
- ⊕/⊖ Differenz gegenüber 2022
- Signifikante Veränderung gegenüber 2022



F9: Inwieweit vertrauen Sie den nachfolgenden Institutionen im folgenden Land: [USA/DEUTSCHLAND]? F18: Inwieweit vertrauen Sie der Partnerschaft zwischen Deutschland und den USA, das Richtige zu tun? 7-Punkte-Skala. Top-4-Felder. Gesamtzahl der Befragten 2022, USA n = 2.002, Deutschland n = 2.001 | Gesamtzahl der Befragten 2024, USA n = 2.000, Deutschland n = 2.000. Fragen entnommen aus: Edelman Trust Barometer.

Mangelnde Konsensbereitschaft und Desinformation in den Medien führen in beiden Ländern zu weniger Vertrauen

+/- Differenz gegenüber 2022 ○ Signifikante Veränderung gegenüber 2022



Die 5 wichtigsten Gründe, weshalb die Amerikaner Deutschland als Land weniger vertrauen

Top 5 von 12

1	Das Erstarken extremistischer politischer Parteien	26%	Neu
2	Der wachsende Mangel an Bereitschaft zu Kompromissen und Konsens	19%	Neu
3	Fehlinformationen in den Medien	18%	-6
4	Die Abhängigkeit Deutschlands von Energieimporten	16%	Neu
5	Die Reaktion der deutschen Wirtschaft auf antisemitische Vorfälle	14%	Neu



Die 5 wichtigsten Gründe, weshalb die Deutschen den USA als Land weniger vertrauen

Top 5 von 13

1	Häufigkeit von Gewalt mit Schusswaffen	62%	Neu
2	Der Angriff auf das Kapitol am 6. Januar 2021	50%	+8
3	Fehlinformationen in den Medien	43%	+2
4	Der wachsende Mangel an Bereitschaft zu Kompromissen und Konsens	42%	Neu
5	Bemühungen zur Bekämpfung des Klimawandels	33%	Neu

Die Reaktion auf Konflikte ist in beiden Ländern ausschlaggebend für mehr Vertrauen

+/- Differenz gegenüber 2022 ○ Signifikante Veränderung gegenüber 2022



Die 5 wichtigsten Gründe, weshalb die Amerikaner Deutschland als Land mehr vertrauen

Top 5 von 12

1	Die Qualität der deutschen Produktion	55%	Neu
2	Deutschland erhöht seine Verteidigungsausgaben	42%	-16
3	Reaktion der deutschen Regierung auf den Krieg in der Ukraine (humanitär, militärisch)	41%	-19
4	Deutschlands Führungsrolle im Kampf gegen den Klimawandel	41%	-16
5	Demonstrationen der Deutschen gegen extremistische politische Parteien	39%	Neu



Die 5 wichtigsten Gründe, weshalb die Deutschen den USA als Land mehr vertrauen

Top 5 von 13

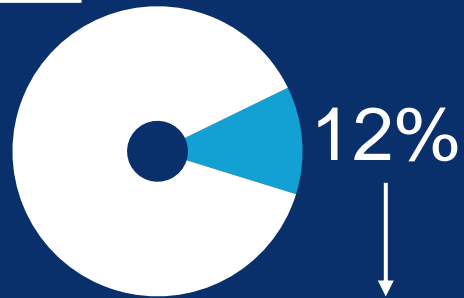
1	Bemühungen zur Stärkung des NATO-Bündnisses	39%	Neu
2	Reaktion der US-Regierung auf den Krieg in der Ukraine	39%	-23
3	Die Innovationskraft der amerikanischen Unternehmen	38%	Neu
4	Einfluss der amerikanischen Technologieunternehmen	32%	Neu
5	Die Reaktion der USA auf den Krieg zwischen Israel und der Hamas	29%	Neu

F16a/b: Inwieweit haben die folgenden Ereignisse dazu geführt, dass Sie [den USA/DEUTSCHLAND] als Land mehr oder weniger vertrauen? 7-Punkte-Skala. 3 wichtigste Gründe für mehr Vertrauen. (Hat mein Vertrauen in die USA/Deutschland deutlich erhöht)
 Gesamtzahl der Befragten 2022, USA n = 2.002, Deutschland n = 2.001 | Gesamtzahl der Befragten 2024, USA n = 2.000, Deutschland n = 2.000

Die Deutschen sind der Überzeugung, dass die US-Gesellschaft tief gespalten ist



% der Amerikaner, nach deren Ansicht die deutsche Gesellschaft sehr/extrem gespalten ist



Einschätzung der Befragten, die die Deutschland als gespaltenes Land wahrnehmen

44%

halten die gesellschaftliche Spaltung in Deutschland für nicht tief

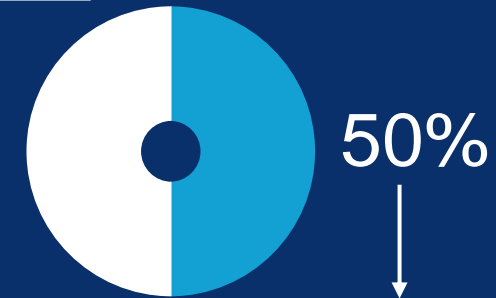


56%

halten die gesellschaftliche Spaltung in Deutschland für tief



% der Deutschen, nach deren Ansicht die US-Gesellschaft sehr/extrem gespalten ist



Einschätzung der Befragten, die die USA als gespaltenes Land wahrnehmen

17%

halten die gesellschaftliche Spaltung in den USA für nicht tief



83%

halten die gesellschaftliche Spaltung in den USA für tief

FNEU2: Geben Sie bitte auf der nachstehenden Skala an, inwieweit folgendes Land [USA/DEUTSCHLAND] als Land heute Ihrer Meinung nach gespalten in Bezug auf wichtige gesellschaftliche Themen?

FNEU3: Für wie wahrscheinlich oder unwahrscheinlich halten Sie es, dass folgendes Land: [USA/DEUTSCHLAND] in der Lage sein wird, die ideologischen Spaltungen und die mangelnde Einigkeit bei wichtigen Themen und Herausforderungen zu überwinden? 5-Punkte-Skala | Gesamtzahl der Befragten 2024, USA n = 2.000, Deutschland n = 2.000 | Prozentsatz der Befragten, die von einer gesellschaftlichen Spaltung ausgehen 2024, USA n = 240, Deutschland n = 1.000. Fragen entnommen aus: Edelman Trust Barometer.

Soziale Ungleichheit und wachsender Extremismus sind für die Deutschen wesentliche Gründe für die Spaltung der USA



% der Amerikaner, die Deutschland aus folgenden Gründen als gespaltenes Land wahrnehmen
Top 5 von 12



% der Deutschen, die die USA aus folgenden Gründen als gespaltenes Land wahrnehmen
Top 5 von 12

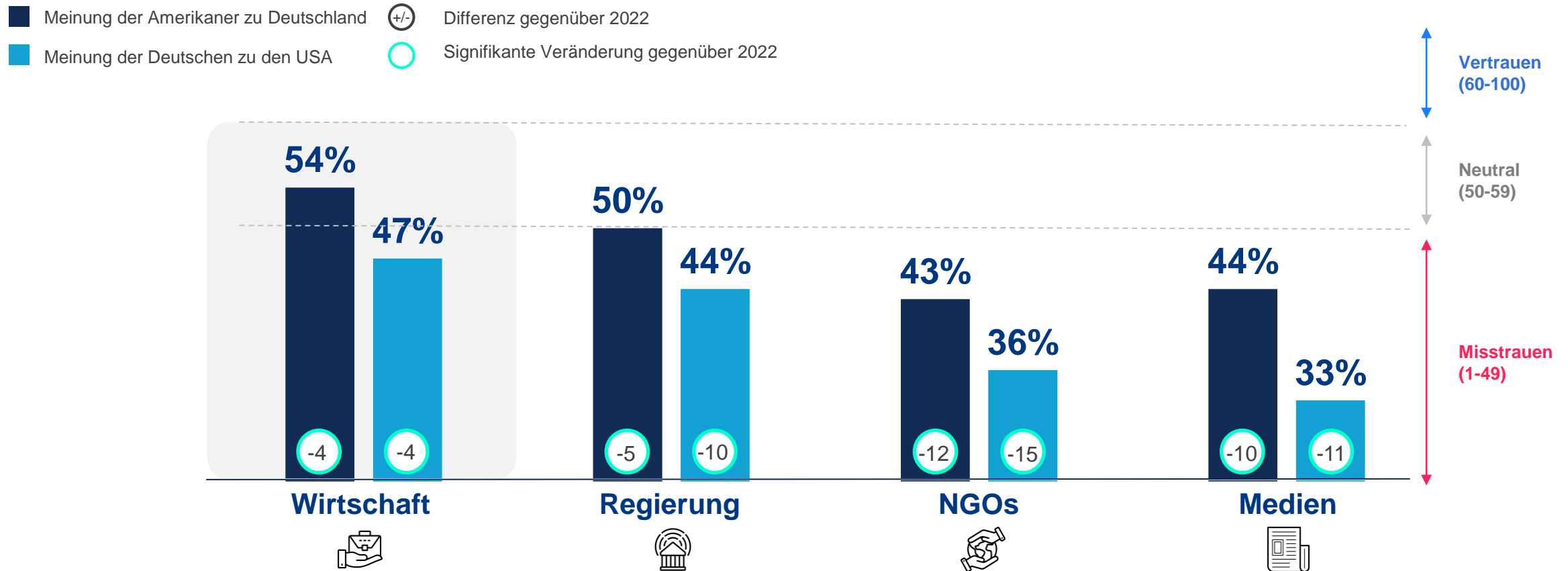


03

Die Rolle von Institutionen beim Aufbau von Vertrauen

Die Wirtschaft genießt das größte Vertrauen; Amerikaner haben weiterhin mehr Vertrauen in deutsche Institutionen

% der Befragten, die den Institutionen des jeweils anderen Landes vertrauen



F9: Inwieweit vertrauen Sie den nachfolgenden Institutionen im folgenden Land: [USA/DEUTSCHLAND]? | 7-Punkte-Skala. Top-4 -Felder (Vertrauen) Gesamtzahl der Befragten 2022, USA n = 2.002, Deutschland n = 2.001 | Gesamtzahl der Befragten 2024, USA n = 2.000, Deutschland n = 2.000. Frage entnommen aus: Edelman Trust Barometer.

Kompetenz und Zuverlässigkeit gelten weiter als wichtigste Merkmale der deutschen und US-amerikanischen Unternehmen

+/- Differenz gegenüber 2022 ○ Signifikante Veränderung gegenüber 2022

 **% der Amerikaner, die folgenden Aussagen zu deutschen Unternehmen zustimmen**
Top 5 von 11



 **% der Deutschen, die folgenden Aussagen zu US-amerikanischen Unternehmen zustimmen**
Top 5 von 11



F13. Denken Sie nun bitte an [AMERIKANISCHEN/DEUTSCHEN] Unternehmen im Allgemeinen: Inwieweit stimmen Sie den folgenden Aussagen zu bzw. nicht zu? 7-Punkte-Skala, Top-3-Antworten (Stimmt). Gesamtzahl der Befragten 2022, USA n = 2.002, Deutschland n = 2.001 | Gesamtzahl der Befragten 2024, USA n = 2.000, Deutschland n = 2.000

Qualität und Innovation fördern das Vertrauen in deutsche und US-amerikanische Unternehmen

Umfrageteilnehmer, die den Unternehmen im jeweils anderen Land **vertrauen**

 Differenz gegenüber 2022  Signifikante Veränderung gegenüber 2022



Die 3 wichtigsten Gründe, weshalb die Amerikaner den deutschen Unternehmen **vertrauen**

% der Befragten, die zustimmen

Qualität ihrer Produkte und Dienstleistungen  **84%**

Innovationsfähigkeit  **83%**

Historische Handelsbeziehungen zwischen den beiden Ländern  **78%**



Die 3 wichtigsten Gründe, weshalb die Deutschen den US-amerikanischen Unternehmen **vertrauen**

% der Befragten, die zustimmen

Qualität ihrer Produkte und Dienstleistungen  **76%**

Innovationsfähigkeit  **73%**

Dynamik der Unternehmen  **67%**

F15a. Denken Sie nun bitte an [AMERIKANISCHEN/DEUTSCHEN] Unternehmen im Allgemeinen: Inwieweit stimmen Sie den folgenden Aussagen zu bzw. nicht zu? 7-Punkte-Skala. Top-3-Antworten (Vertrauen). Prozentsatz der Befragten, die Unternehmen vertrauen. Alle Befragten, die [US-AMERIKANISCHEN/DEUTSCHEN] Unternehmen vertrauen. Deutsche, die US-amerikanischen Unternehmen vertrauen 2022 n = 1,005, Amerikaner, die deutschen Unternehmen vertrauen 2022 n = 1.098 | Deutsche, die US-amerikanischen Unternehmen vertrauen n = 938, Amerikaner, die deutschen Unternehmen vertrauen 2024 n = 1.081

Unterschiedliche Geschäftspraktiken und -vorschriften sind die häufigsten Ursachen für Misstrauen

Umfrageteilnehmer, die den Unternehmen im jeweils anderen Land **misstrauen**

+/- Differenz gegenüber 2022 ○ Signifikante Veränderung gegenüber 2022

 **Die 3 wichtigsten Gründe, weshalb die Amerikaner den deutschen Unternehmen misstrauen**
% der Befragten, die zustimmen

Historische Handelsbeziehungen zwischen den beiden Ländern -8 **39%**

Wir haben nicht die gleichen Geschäftspraktiken und -vorschriften = **36%**

Wir haben unterschiedliche Ansichten über den Freihandel -8 **36%**

 **Die 3 wichtigsten Gründe, weshalb die Deutschen den US-amerikanischen Unternehmen misstrauen**
% der Befragten, die zustimmen

Sie setzen ihre wirtschaftliche und finanzielle Macht nicht verantwortungsbewusst ein +2 **56%**

Wir haben nicht die gleichen Geschäftspraktiken und -vorschriften +3 **46%**

Sie behandeln ihre Mitarbeiter nicht fair Neu **43%**

F15b. Denken Sie nun bitte an [AMERIKANISCHEN/DEUTSCHEN] Unternehmen im Allgemeinen: Inwieweit stimmen Sie den folgenden Aussagen zu bzw. nicht zu? 7-Punkte-Skala. Top-3-Antworten (Misstrauen). Prozentsatz der Befragten, die Unternehmen misstrauen. Alle Befragten, die [US-AMERIKANISCHEN/DEUTSCHEN] Unternehmen misstrauen. Deutsche, die US-amerikanischen Unternehmen misstrauen 2022 n = 552, Amerikaner, die deutschen Unternehmen misstrauen 2022 n = 449 | Deutsche, die US-amerikanischen Unternehmen misstrauen n = 523, Amerikaner, die deutschen Unternehmen misstrauen 2024 n = 305

Schlechtere Meinung zur Regierung des anderen Landes; nicht einmal die Hälfte der Deutschen beurteilt die US-Regierung positiv

+/- Differenz gegenüber 2022 ○ Signifikante Veränderung gegenüber 2022

 **% der Amerikaner, die folgenden Aussagen zur deutschen Regierung zustimmen**
Top 5 von 11

Ist kompetent -11  **62%**

Ist gut darin, was sie tut -16  **57%**

Ist zuverlässig -13  **56%**

Sie hat die langfristigen Interessen der Gesellschaft im Blick Neu  **56%**


Versucht intensiv, einen positiven Einfluss auf die Umwelt zu haben -21  **54%**

 **% der Deutschen, die folgenden Aussagen zur US-amerikanischen Regierung zustimmen**
Top 5 von 11

Ist kompetent -19  **49%**

Ist zuverlässig -18  **45%**

Ist gut darin, was sie tut -17  **45%**

Sie hat die langfristigen Interessen der Gesellschaft im Blick -18  **44%**

Hält ihre Versprechen Neu  **41%**

Gemeinsame Werte, Interessen und demokratische Grundsätze sind wichtige Faktoren für das Vertrauen in die jeweiligen Regierungen

Umfrageteilnehmer, die der Regierung des jeweils anderen Landes **vertrauen**

+/- Differenz gegenüber 2022 ○ Signifikante Veränderung gegenüber 2022



Die 5 wichtigsten Gründe, weshalb die Amerikaner der deutschen Regierung vertrauen

% der Befragten, die zustimmen

Wir haben gemeinsame Interessen und Herausforderungen -5 **84%**

Wir haben die gleichen Ansichten zum Thema Demokratie -6 **82%**

Sie setzt ihre wirtschaftliche und finanzielle Macht verantwortungsbewusst ein *Neu* **82%**

Wir haben gemeinsame Werte -6 **80%**

Aufgrund unserer historischen Beziehung -7 **73%**



Die 5 wichtigsten Gründe, weshalb die Deutschen der US-amerikanischen Regierung vertrauen

% der Befragten, die zustimmen

Wir haben gemeinsame Interessen und Herausforderungen -7 **80%**

Wir haben die gleichen Ansichten zum Thema Demokratie -9 **77%**

Wir haben gemeinsame Werte -9 **77%**

Aufgrund unserer historischen Beziehung -8 **74%**

Sie setzt ihre wirtschaftliche und finanzielle Macht verantwortungsbewusst ein *Neu* **71%**

Politische Differenzen beeinträchtigen das Vertrauen in die Regierung des jeweils anderen Landes

Umfrageteilnehmer, die der Regierung des jeweils anderen Landes **misstrauen**

+/- Differenz gegenüber 2022 ○ Signifikante Veränderung gegenüber 2022



Die 5 wichtigsten Gründe, weshalb die Amerikaner der deutschen Regierung **misstrauen**

% der Befragten, die zustimmen

Aufgrund unserer historischen Beziehung -1 **46%**

Ich stimme mit ihren politischen Ansichten nicht überein -8 **42%**

Wir haben keine gemeinsamen Interessen und Herausforderungen -6 **42%**

Wir teilen nicht die gleichen Ansichten über Demokratie -5 **41%**

Wir haben keine gemeinsamen Werte -3 **41%**



Die 5 wichtigsten Gründe, weshalb die Deutschen der US-amerikanischen Regierung **misstrauen**

% der Befragten, die zustimmen

Sie setzt ihre wirtschaftliche und finanzielle Macht nicht verantwortungsbewusst ein Neu **60%**

Sie ist nicht in der Lage, fair und transparent zu regulieren -3 **58%**

Ich stimme mit ihren politischen Ansichten nicht überein = **55%**

Wir teilen nicht die gleichen Ansichten über Demokratie -5 **48%**

Wir haben keine gemeinsamen Werte -1 **44%**

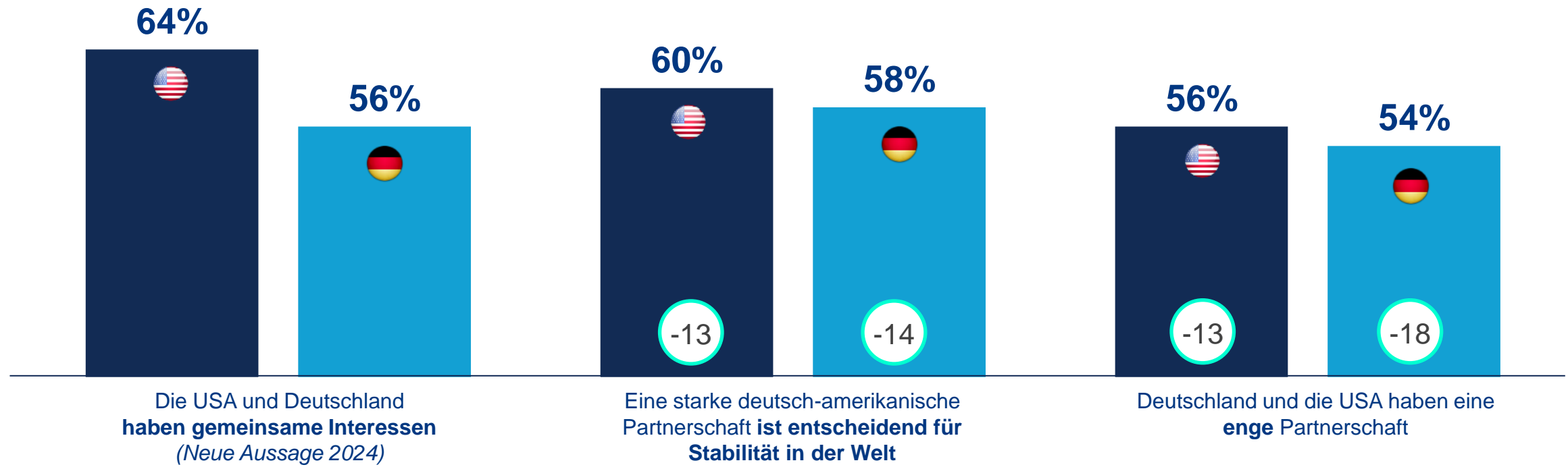
04

Die Erfüllung von
Erwartungen wirkt
vertrauensbildend

Die Mehrheit hält die deutsch-amerikanische Partnerschaft für eng und von zentraler Bedeutung für die globale Stabilität

% der Befragten, die den folgenden Aussagen zur deutsch-amerikanischen Partnerschaft zustimmen

■ USA ⊕/- Differenz gegenüber 2022
■ Deutschland ○ Signifikante Veränderung gegenüber 2022



F5: Inwieweit stimmen Sie den folgenden Aussagen über die Partnerschaft zwischen den USA und Deutschland zu bzw. nicht zu? 7-Punkte-Skala. Top-3-Antworten (Stimmt). Gesamtzahl der Befragten 2022, USA n = 2.002, Deutschland n = 2.001 | Gesamtzahl der Befragten 2024, USA n = 2.000, Deutschland n = 2.00

Amerikaner und Deutsche teilen viele Sorgen, z. B. Lebenshaltungskosten, Konflikte und mangelnde Konsensbereitschaft



% der Amerikaner, die wegen folgender Themen besorgt sind
Top 6 von 11

1	Steigende Lebenshaltungskosten	83%
2	Kriege und Konflikte auf der ganzen Welt	80%
3	Der wachsende Mangel an Bereitschaft zu Kompromissen und Konsens	75%
4	Durch falsche Informationen in die Irre geführt werden	74%
5	Das Erstarken extremistischer politischer Parteien und Ansichten	73%
6	Wachsende Zahl von Menschen, die aufgrund mangelnder wirtschaftlicher Möglichkeiten aus ihrem Heimatland abwandern	72%



% der Deutschen, die wegen folgender Themen besorgt sind
Top 6 von 11

1	Kriege und Konflikte auf der ganzen Welt	85%
2	Steigende Lebenshaltungskosten	81%
3	Der wachsende Mangel an Bereitschaft zu Kompromissen und Konsens	75%
4	Wachsende Zahl von Menschen, die aufgrund mangelnder wirtschaftlicher Möglichkeiten aus ihrem Heimatland abwandern	73%
5	Das Erstarken extremistischer politischer Parteien und Ansichten	71%
6	Wachsende Polarisierung in der ganzen Welt	70%

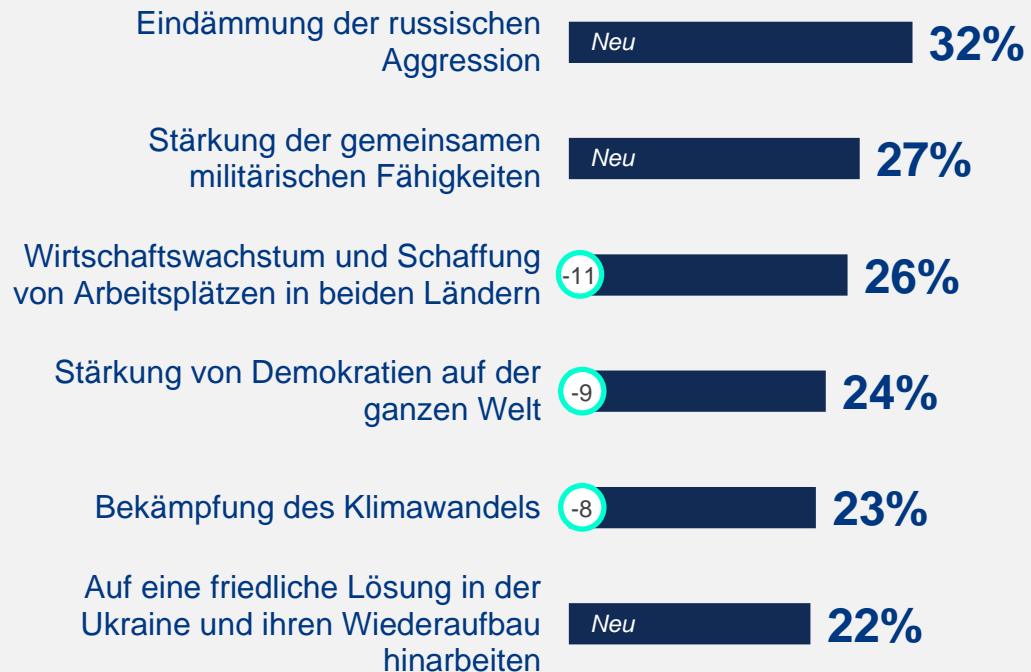
Beide Seiten sind sich bewusst, dass die aktuelle Priorität der Partnerschaft in der Bewältigung von Konflikten besteht

+/- Differenz gegenüber 2022 O Signifikante Veränderung gegenüber 2022



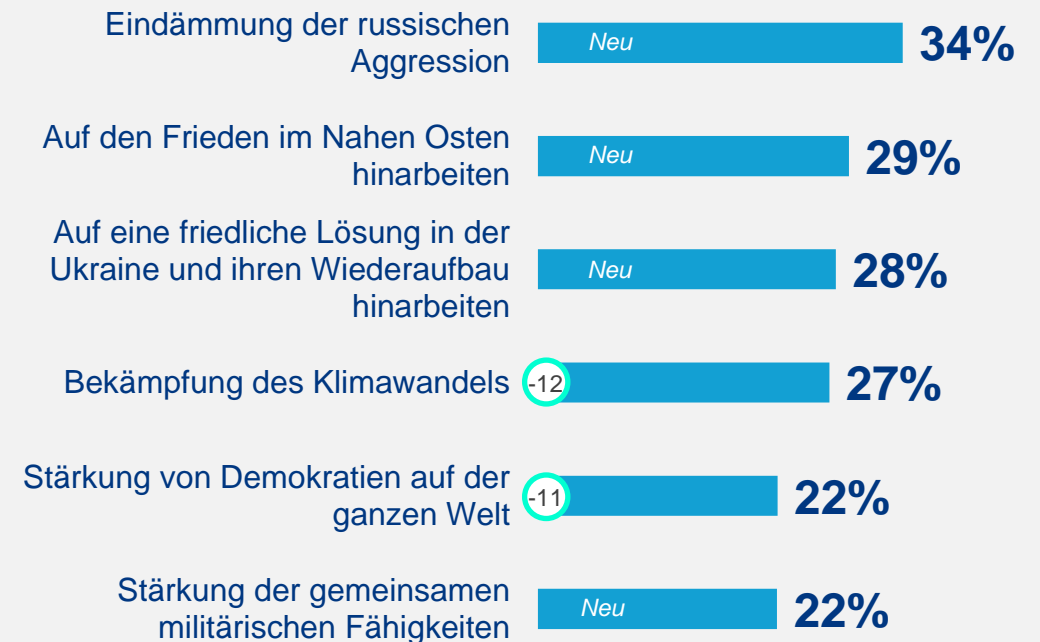
Die 6 wichtigsten aktuellen Prioritäten der deutsch-amerikanischen Partnerschaft nach Ansicht der Amerikaner

Top 6 von 11

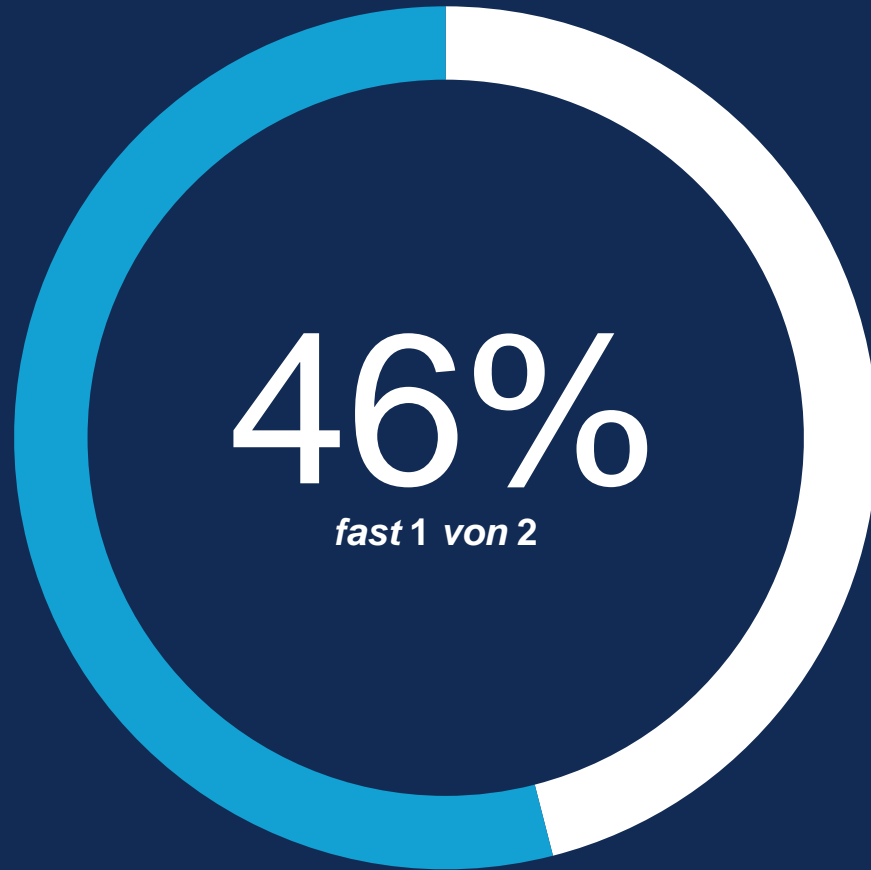


Die 6 wichtigsten aktuellen Prioritäten der deutsch-amerikanischen Partnerschaft nach Ansicht der Deutschen

Top 6 von 11



Die Hälfte der Befragten gibt an, dass die Partnerschaft für Themen relevant ist, die ihnen persönlich sehr wichtig sind



% sind der Ansicht, dass die Partnerschaft zwischen den USA und Deutschland

für die Themen relevant ist, die für mich am wichtigsten sind

Neben der Eindämmung Russlands wird mehr Aktivität bei Klimawandel, Wirtschaftswachstum und Menschenrechten erwartet

+/- Differenz gegenüber 2022 O Signifikante Veränderung gegenüber 2022



Die 6 wichtigsten Prioritäten, die Amerikaner von der deutsch-amerikanischen Partnerschaft erwarten

Top 6 von 11

Wirtschaftswachstum und Schaffung von Arbeitsplätzen in beiden Ländern -10 **32%**

Eindämmung der russischen Aggression *Neu* **30%**

Stärkung von Demokratien auf der ganzen Welt -9 **27%**

Bekämpfung des Klimawandels -9 **24%**

Verteidigung der Menschenrechte *Neu* **24%**

Stärkung der gemeinsamen militärischen Fähigkeiten *Neu* **23%**



Die 6 wichtigsten Prioritäten, die die Deutschen von der deutsch-amerikanischen Partnerschaft erwarten

Top 6 von 11

Bekämpfung des Klimawandels -14 **35%**

Eindämmung der russischen Aggression *Neu* **30%**

Stärkung von Demokratien auf der ganzen Welt -10 **29%**

Auf eine friedliche Lösung in der Ukraine und ihren Wiederaufbau hinarbeiten *Neu* **27%**

Verteidigung der Menschenrechte *Neu* **26%**

Auf den Frieden im Nahen Osten hinarbeiten *Neu* **25%**

Eine Friedensregelung für die Ukraine, mehr Freihandel und eine faire Regulierung würden das Vertrauen stärken



% der Amerikaner, die angeben, dass folgende Faktoren ihr Vertrauen in Deutschland als Land beeinflussen würden

Top 5 von 17

Förderung des Freihandels und fairen Handels **63%**

Faire Regulierungen **59%**

Engere Militär- und Verteidigungsbeziehungen zu meinem Land **58%**

Mehr Partnerschaft mit meinem Land zur Förderung der Innovation **58%**

Entschiedenere Maßnahmen zur Beendigung des Krieges in der Ukraine **57%**



% der Deutschen, die angeben, dass folgende Faktoren ihr Vertrauen in die USA als Land beeinflussen würden

Top 5 von 17

Entschiedenere Maßnahmen zur Beendigung des Krieges in der Ukraine **60%**

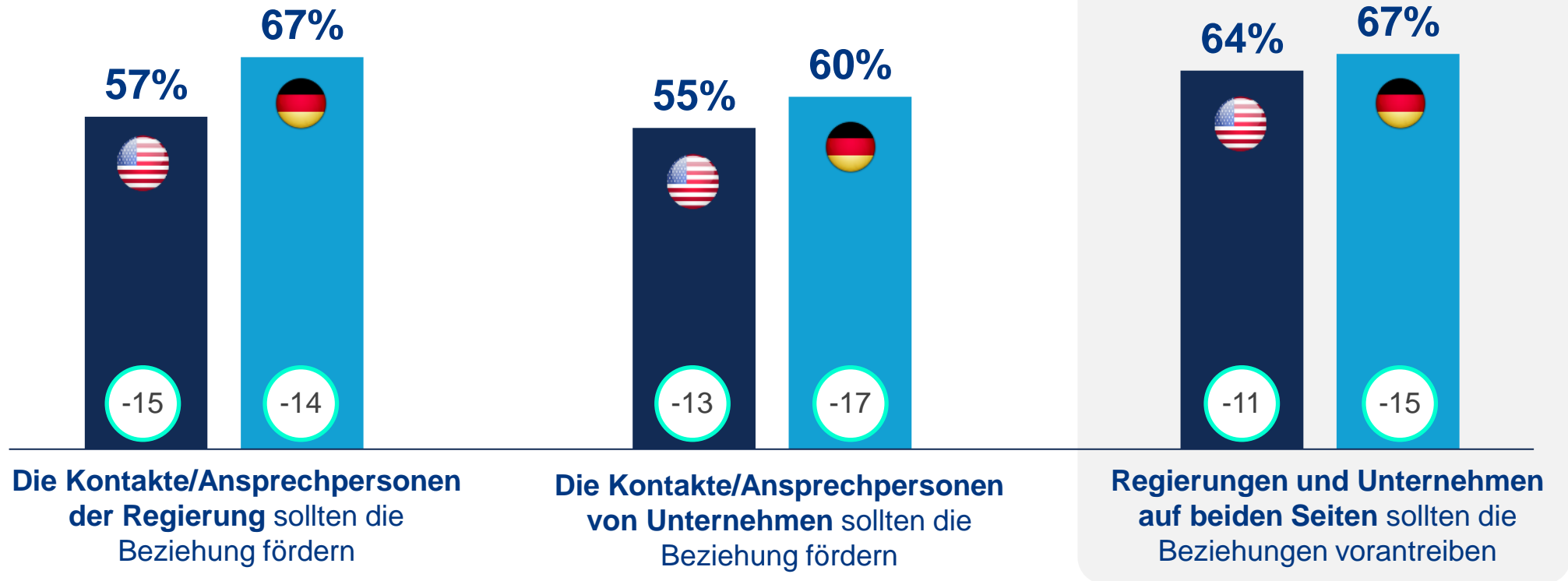

Entschlossene Maßnahmen zur Beendigung des Krieges im Nahen Osten zwischen Israel und der Hamas **57%**

Förderung des Freihandels und fairen Handels **57%**

Faire Regulierungen **57%**

Konkrete Maßnahmen zur Bekämpfung von Ungleichheiten im Inland **56%**

Die Stärkung der deutsch-amerikanischen Partnerschaft ist eine gemeinsame Aufgabe von Regierungen und Wirtschaft

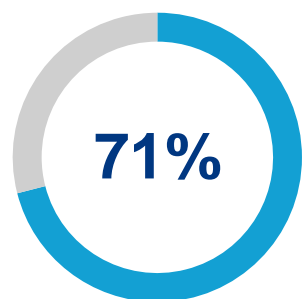


F21. Inwieweit stimmen Sie den folgenden Aussagen über die transatlantische Partnerschaft zwischen den USA und Deutschland zu?
 7-Punkte-Skala. Top-3-Antworten, (Stimmt genau). Gesamtzahl der Befragten 2022, USA n = 2.002, Deutschland n = 2.001 | Gesamtzahl der Befragten 2024, USA n = 2.000, Deutschland n = 2.000

Maßnahmen für Weiterbildung, Transparenz und DE&I würden das Vertrauen in transatlantische Unternehmen stärken

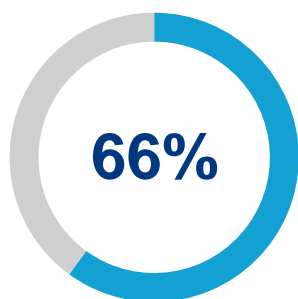
Die 5 wichtigsten Prioritäten für Unternehmen in beiden Ländern

% der Befragten, die folgenden Prioritäten für deutsche und US-amerikanische Unternehmen zustimmen



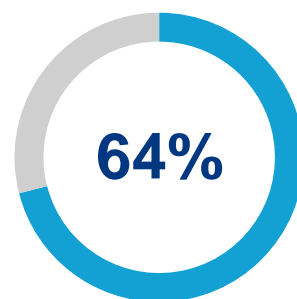
 71%  72%

Die Unternehmen **sollten in die Fähigkeiten ihrer Mitarbeiter investieren** und sie auf die Zukunft vorbereiten



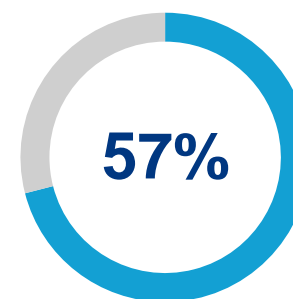
 65%  67%

Die Unternehmen müssen **im Umgang miteinander transparenter sein**



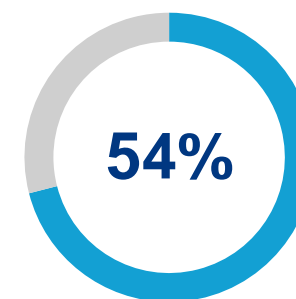
 60%  68%

Die **Beziehungen sollten nicht von den jeweiligen Regierungen abhängig sein**



 57%  57%

Die Unternehmen sollten **Diversität, Gleichberechtigung und Inklusion am Arbeitsplatz in den Vordergrund stellen**



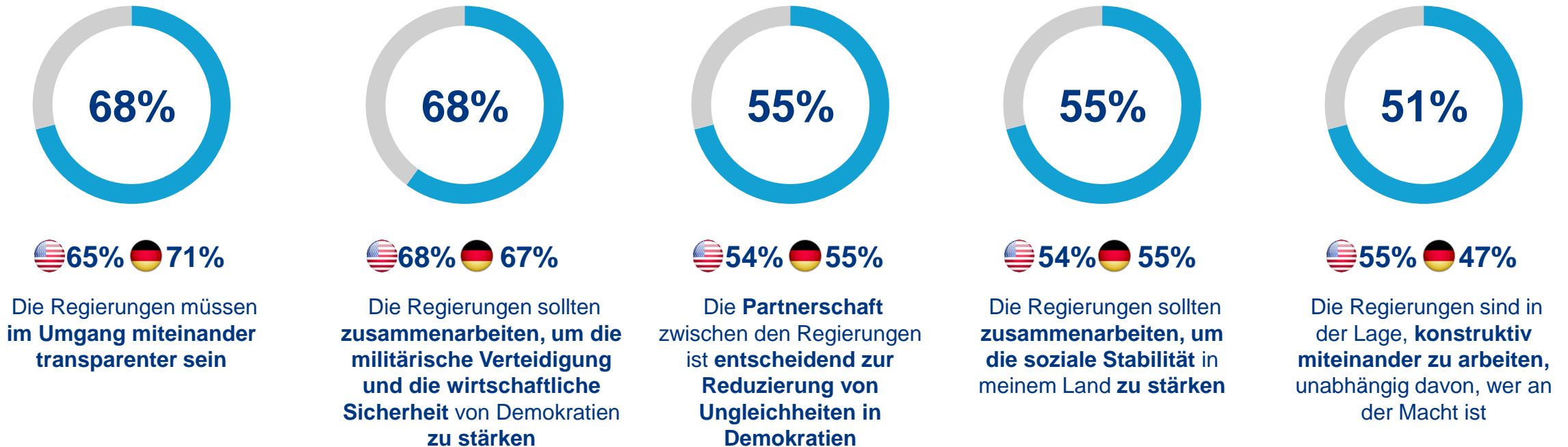
 54%  55%

Die Unternehmen sind in der Lage, **ihre langfristigen Ziele mit ihren Plänen für kurzfristige Maßnahmen in Einklang zu bringen**

Mehr Transparenz und Kooperation bei Verteidigung und wirtschaftlicher Sicherheit würde das Vertrauen in die Regierungen weiter stärken

Die 5 wichtigsten Prioritäten für Regierungen in beiden Ländern

% der Befragten die folgenden Prioritäten für deutsche und US-amerikanische Regierungen zustimmen



Der Fokus der Partnerschaft sollte auf einer Verbesserung der Situation im Inland und weltweit liegen

% der Befragten, die den folgenden Aussagen zum Zweck der Partnerschaft zustimmen

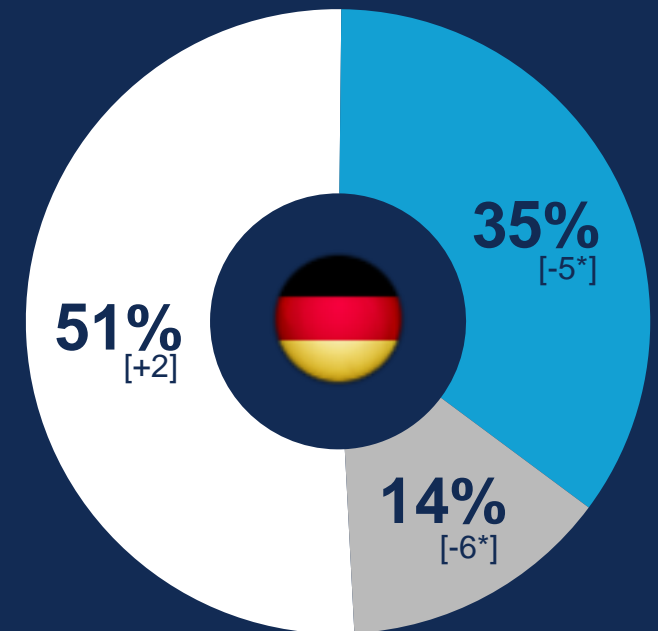
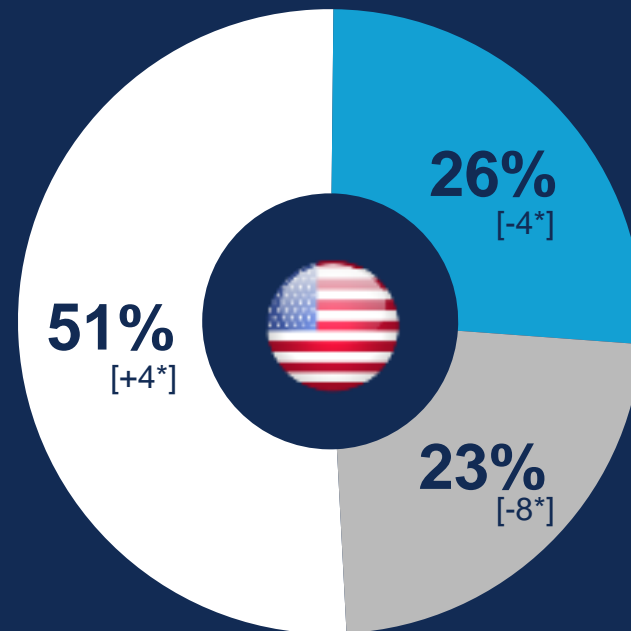
■ Gleicher Fokus auf inländische und globale Verbesserungen

■ Verbesserung der globalen Lage

■ Verbesserung beider Länder im Inland

[] Differenz gegenüber 2022

* Signifikante Veränderung gegenüber 2022



F19. Was sollte der primäre Zweck der Partnerschaft zwischen Deutschland und den USA sein?
Gesamtzahl der Befragten 2022, USA n = 2.002, Deutschland n = 2.001 | Gesamtzahl der Befragten 2024, USA n = 2.000, Deutschland n = 2.000

Zusammenfassung

- 1 Das Vertrauen in die deutsch-amerikanische Partnerschaft ist seit 2022 gesunken

 - Der Vertrauensrückgang ist **in Deutschland stärker ausgeprägt** als in den USA. Der Zustand der Partnerschaft wird hier skeptischer und mit größerer Sorge betrachtet.
 - Der noch vor zwei Jahren vorhandene **Optimismus wird schwächer**. Weniger Befragte glauben, dass die Partnerschaft ihre besten Tage noch vor sich hat. **Die Mehrheit, insbesondere in den USA, hat keine Meinung zu diesem Thema.**
 - Die **schwindende Kompromiss- und Konsensbereitschaft** führt zu weniger Vertrauen; auch der Anstieg von Extremismus und Desinformation spielt hier eine wichtige Rolle.
- 2 In beiden Ländern wird der Wirtschaft das größte Vertrauen eingeräumt; sie spielt somit eine zentrale Rolle für die Zukunft der Partnerschaft

 - **Den Unternehmen auf beiden Seiten des Atlantiks werden gemeinsame Stärken zugesprochen:** Kompetenz, Zuverlässigkeit, Qualität und Innovationskraft.
 - Deutsche wie Amerikaner erwarten **gemeinsame Anstrengungen von Regierungen und Wirtschaft, um die Partnerschaft voranzutreiben.**
- 3 Die Erwartungen an die deutsch-amerikanische Partnerschaft sind hoch

 - Die Partnerschaft **bleibt eng und spielt eine wichtige Rolle für die globale Stabilität.**
 - Auf beiden Seiten **gibt es Sorgen** aufgrund von steigenden Lebenshaltungskosten, Kriegen und Konflikten und mangelnder Konsensbereitschaft.
 - Die Maßnahmen zur Eindämmung der russischen Aggression werden gewürdigt. Zugleich wird **mehr Engagement** bei Klimawandel, Wirtschaftswachstum und Menschenrechten erwartet, um persönlich relevant zu sein.
 - **Von den Regierungen und der Wirtschaft werden entschiedene Maßnahmen – insbesondere mehr Transparenz – erwartet, um das gegenseitige Vertrauen zu stärken.**

